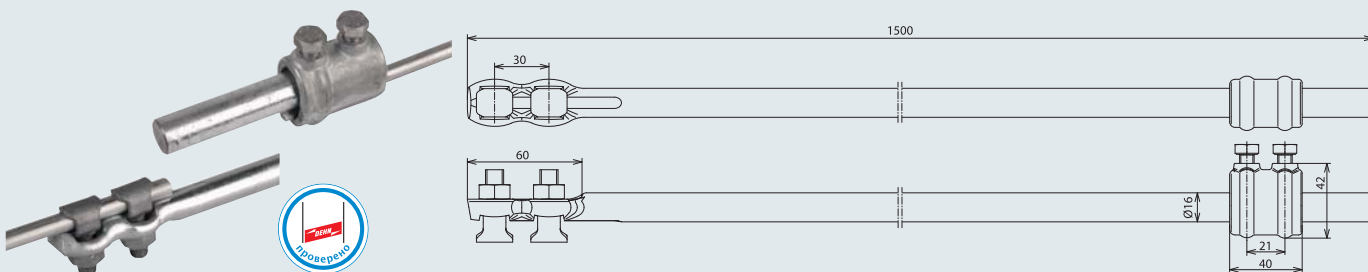




Стержень земляного ввода в комплекте с разделительной муфтой и соединительными клеммами тип KS

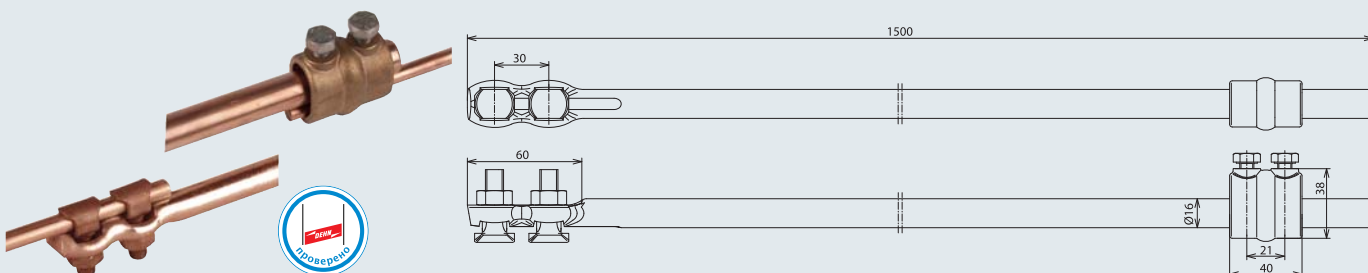
Исполнение из оцинкованной стали



с разделительной муфтой (арт. № 450 000) и KS-клеммой (арт. № 300 000)

| | |
|--|----------------|
| Арт. № | 480 150 |
| Материал | St/Zn |
| Стандарт | EN 50164-(1+2) |
| Длина | 1500 мм |
| KS-клемма для круглого проводника Rd | 7-10 мм |
| Разделительная муфта для круглых проводников Rd / Rd | 7-10 / 16 мм |

Исполнение из меди




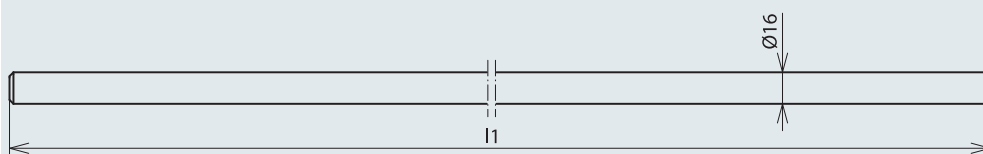
с разделительной муфтой (арт. № 450 007) и KS-клеммой (арт. № 300 007)

| | |
|--|----------------|
| Арт. № | 480 157 |
| Материал | Cu |
| Стандарт | EN 50164-(1+2) |
| Длина | 1500 мм |
| KS-клемма для круглого проводника Rd | 6-10 мм |
| Разделительная муфта для круглых проводников Rd / Rd | 7-10 / 16 мм |

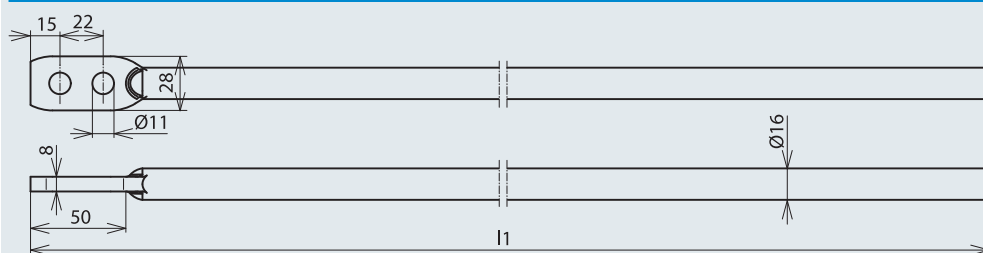
Стержни земляного ввода для соединения токоотводов с системой заземления



С фаской с двух сторон



| Арт. № | 483 150 | 483 200 | 104 903 | 104 905 | 104 906 |
|------------|------------|------------|--------------------------|--------------------------|--------------------------|
| Материал | St/tZn | St/tZn | NIRO (V4A) | NIRO (V4A) | NIRO (V4A) |
| Материал № | — | — | 1.4571 / 1.4404 / 1.4401 | 1.4571 / 1.4404 / 1.4401 | 1.4571 / 1.4404 / 1.4401 |
| Стандарт | EN 50164-2 | EN 50164-2 | EN 50164-2 | EN 50164-2 | EN 50164-2 |
| Диаметр | 16 мм | 16 мм | 16 мм | 16 мм | 16 мм |
| Длина (l1) | 1500 мм | 2000 мм | 1000 мм | 1500 мм | 2000 мм |

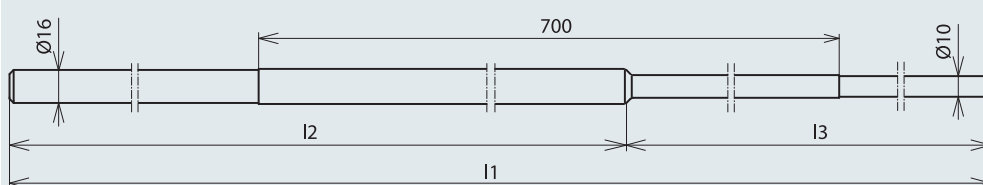


С кованой пластиной




отверстия [2x] Ø11 мм

| Арт. № | 101 150 |
|------------------------------|------------|
| Материал | St/tZn |
| Стандарт | EN 50164-2 |
| Диаметр | 16 мм |
| Длина (l1) | 1500 мм |
| Расстояние между отверстиями | 22 мм |



С уменьшенным диаметром

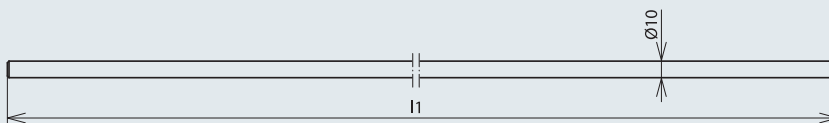


проводник с надрезом Ø10 мм, с изолированным участком (длина ~ 700 мм)

| Арт. № | 480 018 | 480 019 | 480 020 | 480 021 |
|-------------------------|------------|------------|------------|------------|
| Материал | St/tZn | St/tZn | St/tZn | St/tZn |
| Стандарт | EN 50164-2 | EN 50164-2 | EN 50164-2 | EN 50164-2 |
| Диаметр | 16/10 мм | 16/10 мм | 16/10 мм | 16/10 мм |
| Длина (l1) | 1500 мм | 1750 мм | 2000 мм | 2500 мм |
| Длина части Ø16 мм (l2) | 1000 мм | 750 мм | 1000 мм | 1500 мм |
| Длина части Ø10 мм (l3) | 500 мм | 1000 мм | 1000 мм | 1000 мм |

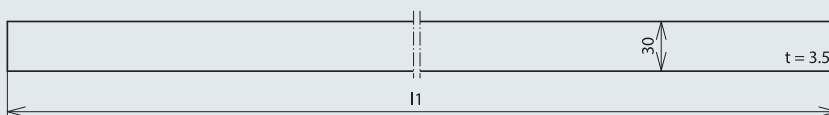
Соединительные проводники для подключения токоотводов к системе заземления; исполнение из устойчивой к коррозии нержавеющей стали NIRO (V4A)

Круглый проводник



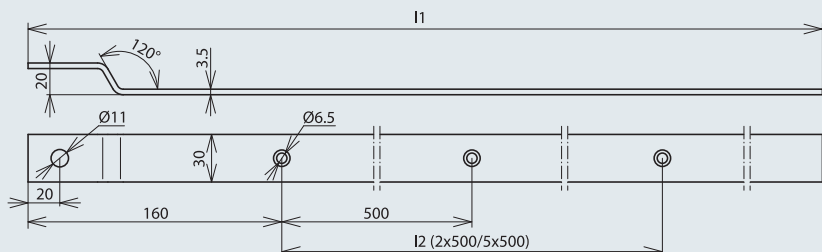
| Арт. № | 860 110 | 860 115 | 860 130 |
|------------|--------------------|--------------------|--------------------|
| Материал | NIRO (V4A) | NIRO (V4A) | NIRO (V4A) |
| Материал № | 1.4571 / 1.4404 | 1.4571 / 1.4404 | 1.4571 / 1.4404 |
| Длина (l1) | 1000 мм | 1500 мм | 3000 мм |
| Размеры | Ø10 мм | Ø10 мм | Ø10 мм |
| Сечение | 78 мм ² | 78 мм ² | 78 мм ² |
| Стандарт | EN 50164-2 | EN 50164-2 | EN 50164-2 |

Плоский проводник



| Арт. № | 860 215 | 860 230 |
|------------|---------------------|---------------------|
| Материал | NIRO (V4A) | NIRO (V4A) |
| Материал № | 1.4571 / 1.4404 | 1.4571 / 1.4404 |
| Длина (l1) | 1500 мм | 3000 мм |
| Размеры | 30x3,5 мм | 30x3,5 мм |
| Сечение | 105 мм ² | 105 мм ² |
| Стандарт | EN 50164-2 | EN 50164-2 |

Плоский проводник угловой

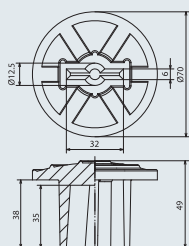


предназначен для прямого монтажа на стену (без соблюдения расстояния) с отверстиями для винта с потайной головкой

| Арт. № | 860 315 | 860 330 |
|-------------|--|--|
| Материал | NIRO (V4A) | NIRO (V4A) |
| Материал № | 1.4571 / 1.4404 | 1.4571 / 1.4404 |
| Длина (l1) | 1500 мм | 3000 мм |
| Размеры | 30x3,5 мм | 30x3,5 мм |
| Подключение | разделительная клемма или KS-соединитель | разделительная клемма или KS-соединитель |
| Крепление | [3x] Ø6,5 мм | [6x] Ø6,5 мм |
| Сечение | 105 мм ² | 105 мм ² |
| Стандарт | EN 50164-2 | EN 50164-2 |

Проводники других размеров поставляются по заказу.

Принадлежности для соединительных проводников



Защитный колпачок для соединительных проводников

для установки на круглые и плоские проводники в качестве маркировки (согласно DIN 18014) и, одновременно, для защиты проводников на стадии строительства

| Арт. № | 478 099 |
|---------------------------------------|---------------|
| Материал | PVC |
| Сечение | 70 мм |
| Исполнение для плоского проводника FI | 30x3,5 мм |
| Исполнение для круглого проводника Rd | 10 мм |
| Цвет | желто-зеленый |